

## Q Stat Safety Syringe

www.qstat.com.au

## إرشادات الاستخدام

لا تستخدم محاقن كيو ستات حجمي ٣ مل و ٥ مل مع إبر قياسها أطول من ١,٥ بوصة (أي ما يعادل ٣٨ ملم)

لا تستخدم محاقن كيو ستات من حجم ١٠ مل مع إبر قياسها أطول من ٢ بوصة (أي ما يعادل ٥١ ملم)

قد تتسرب السوائل من الإبرة بعد تشغيلها.

لا تستخدمها مع إبر بنقصها فتحات تتيح نفاذ الدواء.

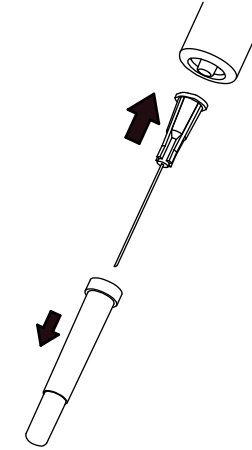
لا تستخدمها إذا كان التغليف تالفاً.

خالية من اللاتكس (أي المواد التي تثير حساسية شديدة)

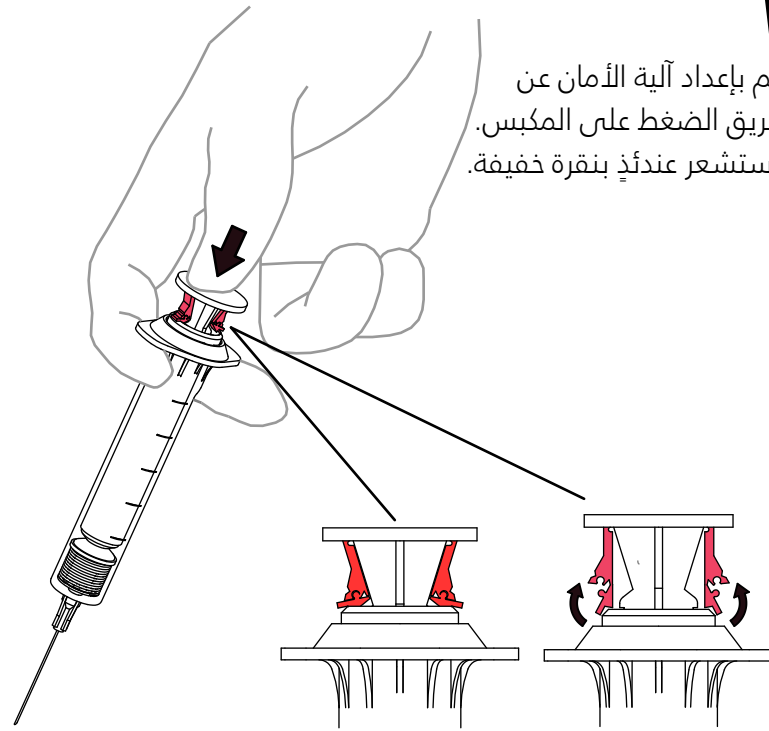
يجب ألا تُستخدم إلا مرة واحدة. لا تُعيد تعقيمها.

آر إكس فقط

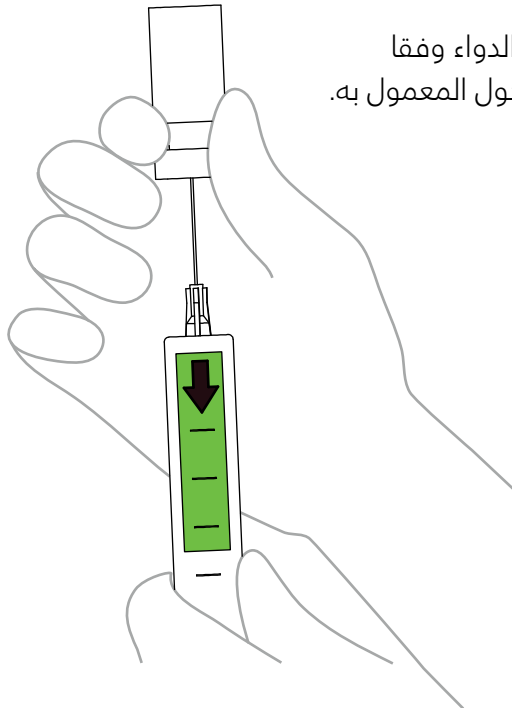
اختر الإبرة المطلوبة بالقياس والطول المناسبين والصقها عن طريق صمام الأمان المخصص لوصل الإبرة بالمحقنة. انزع غطاء الإبرة.



قم بإعداد آلية الأمان عن طريق الضغط على المكبس. وستشعر عندئذٍ بنقرة خفيفة.

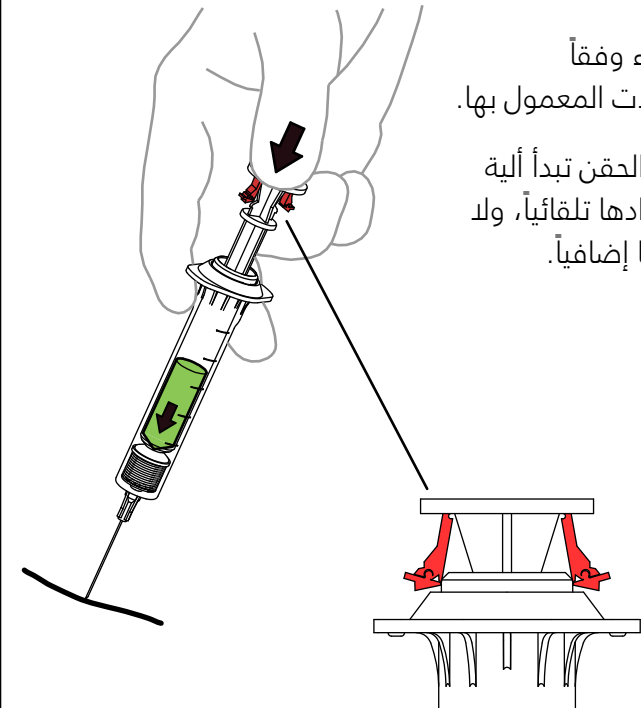


اسحب الدواء وفقاً للبروتوكول المعمول به.



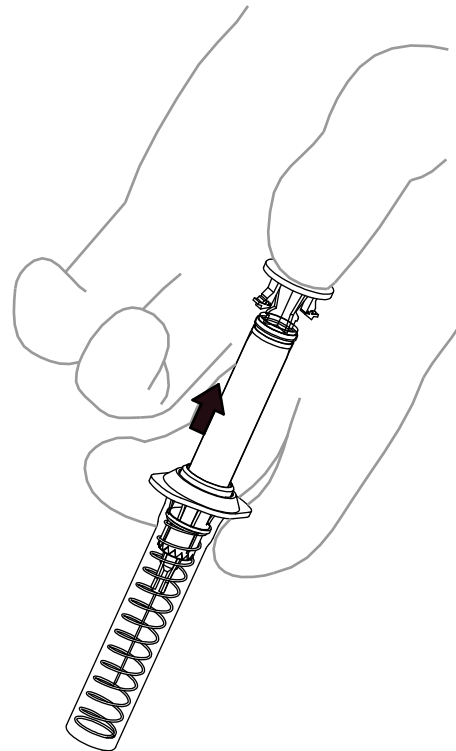
احقن الدواء وفقاً للبروتوكولات المعمول بها.

في نهاية الحقن تبدأ آلية الأمان ارتدادها تلقائياً، ولا يلزم دفعها إضافياً.

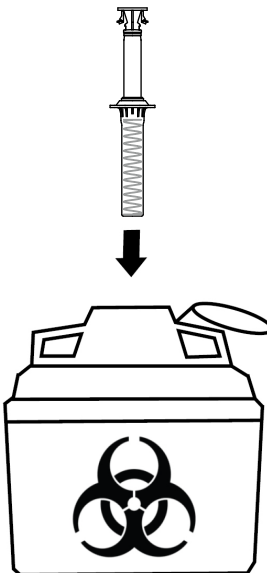


يحدث ارتداد الإبرة عندما يتم حقن الجرعة بأكملها ويقل الضغط تدريجياً عن المكبس. ويتوقف عمل المحقنة عندما ترتد بالكامل.

يتيح هذا المنتج أن يبدأ ارتداد الإبرة داخل جسم المريض أو خارجه وفقاً للبروتوكول المعمول به في مؤسستك.



تخلص فوراً من الإبرة المستعملة في أقرب حاوية للأدوات الحادة.



تحذير: إعادة استخدام المحاقن قد ينقل العدوى.

SUNNIST INTERNATIONAL CO., LTD.  
7F., NO. 110, Sec 3, Zhongshan Rd.  
Zhonghe City, Taipei Country, 235.  
Taiwan (R.O.C.)

EC REP EMERGO EUROPE  
Molenstraat 15.  
2513 BH The Hague.  
The Netherlands  
Tel +31 (0) 703 458 570  
Fax +31 (0) 703 467 299

Issue Date: 2010-05-01  
Rev:1

CE 0434